



RESULTAT 2020

Smøla Historielag

31.12.2020

	Res-2019	Bud-2020	Res-2020
<u>SALGS- OG DRIFTSINNTEKT</u>			
3100 Medlemskontingent	45.600,00-	45.000,00-	45.000,00-
3110 Arrangementer	7.156,50-	1.000,00-	0,00
3190 Gaver og tilskudd	2.000,00-		22.530,00-
3200 Salgsinntekt Smølaminne	86.900,54-	90.000,00-	74.098,76-
3220 Inntekt av arbeid			33.300,00-
3640 Arkiv - Utleie av arkivplass	1.000,00-	1.000,00-	1.000,00-
3650 Arkiv - Utleie av møtelokale	2.000,00-		2.300,00-
3710 Grasrotandelen	11.401,74-	10.000,00-	10.014,50-
3900 Momskompensasjon	9.565,00-	10.000,00-	9.131,00-
SUM SALGS- OG DRIFTSINNTEKT	165.623,78-	157.000,00-	197.374,26-
<u>ANNEN DRIFTSKOSTNAD</u>			
6010 Kontingent til Landslaget for	2.774,00	2.000,00	2.980,00
6340 Arkiv - Lys, varme	13.892,00	15.000,00	13.293,00
6350 Arkiv - Husleie	12.000,00	12.000,00	12.000,00
6390 Arkiv - Andre kostnader	184,00	200,00	212,73
6540 Arkiv - Arkivmaterieill	10.529,25	8.000,00	14.154,60
6541 Arkiv - utstyr arkivrom	3.897,84	5.000,00	59,90
6543 Arkiv - Teknisk utstyr og inve			6.966,40
6544 Arkiv - Leie av bredbånd		3.000,00	3.588,00
6790 Leie av web- hotell	3.450,00	3.000,00	3.450,00
6800 Kontorrekvisita		2.500,00	315,00
6820 Produksjonsutgifter for Smølam	65.820,00	70.000,00	64.240,00
6830 Honorarer, blomster og gaver	5.645,00		886,00
6860 Utgifter til arrangement og mø	14.728,44	7.000,00	1.941,00
6861 Arkiv - Servering Åpent arkiv	323,96	500,00	227,58
6900 Porto	7.187,00	1.500,00	6.070,00
6920 Arkiv - Dataprogram	291,60		291,60
6930 Dataprogram	1.575,00	300,00	1.729,00
7720 Gebyr	315,00		179,25
7790 Andre driftskostnader			35,00
SUM ANNEN DRIFTSKOSTNAD	142.613,09	130.000,00	132.619,06
<u>FINANSIELLE POSTER</u>			
8040 Renteinntekt	69,00-		34,00-
SUM FINANSIELLE POSTER	69,00-		34,00-
 RESULTAT (Overskudd)	 23.079,69-	 27.000,00-	 64.789,20-

Regnskap og 




BALANSE 2020


Smøla Historielag

31.12.2020

	2019	2020
<u>EIENDELER</u>		
1400 Smølaminne	30.000,00	30.000,00
1500 Fordringer	10.176,50	12.460,00
1920 Sparebank1 3936.20.42805	146.086,50	208.627,20
SUM EIENDELER	186.263,00	251.087,20
<u>EGENKAPITAL OG GJELD</u>		
2000 Disponibel egenkapital	186.298,00-	251.087,20-
2400 Kortsiktig gjeld	35,00	0,00
SUM EGENKAPITAL OG GJELD	186.263,00-	251.087,20-

Balansør 

Matrix Økonomisystem



Side 1